

## 2020 年金融市场运行情况

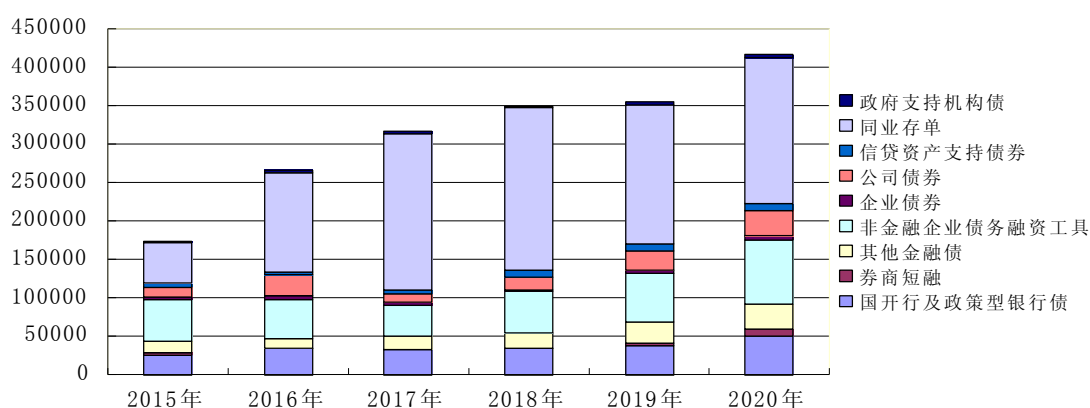
2020 年，债券市场发行规模显著增长，现券交易量增加，收益率曲线平坦化上行，市场投资者结构进一步多元化；货币市场利率显著下行，银行间货币市场交易量增加；利率衍生品成交量同比上升，互换及期货价格小幅下降；股票市场主要股指大幅上涨，两市成交金额显著增加。

### 一、债券市场发行规模显著增长

2020 年，债券市场共发行各类债券 57.3 万亿元，较上年增长 26.5%。其中银行间债券市场发行债券 48.5 万亿元，同比增长 27.5%。截至 2020 年 12 月末，债券市场托管余额为 117 万亿元，其中银行间债券市场托管余额为 100.7 万亿元。

2020 年，国债发行 7 万亿元，地方政府债券发行 6.4 万亿元，金融债券<sup>1</sup>发行 9.3 万亿元，政府支持机构债券发行 3580 亿元，资产支持证券发行 2.3 万亿元，同业存单发行 19 万亿元，公司信用类债券发行 12.2 万亿元。

图 1:近年来债券市场主要债券品种发行量变化情况



数据来源：中国证监会、中央结算公司、上海清算所

<sup>1</sup> 包括国开行金融债、政策性银行债、普通金融债、二级资本债、资本补充债、证券公司短期融资券和交易所金融债。

## 二、银行间市场成交量增加

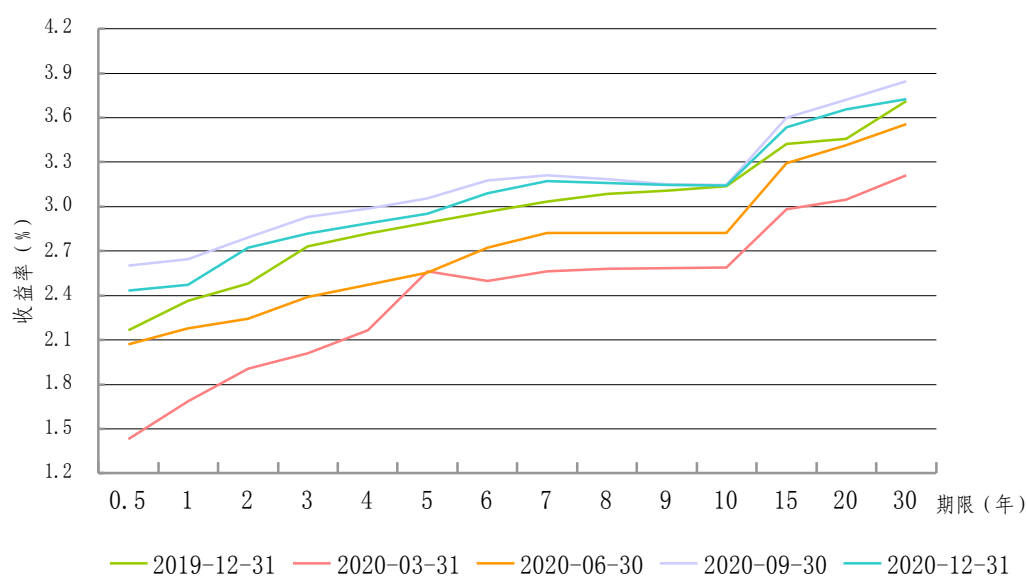
2020年，债券市场现券交易量253万亿元，同比增长16.5%。其中，银行间债券市场现券交易量232.8万亿元，日均成交9350.4亿元，同比增长12%。交易所债券市场现券成交20.2万亿元，日均成交830.4亿元，同比增长142.6%。

2020年，银行间市场信用拆借、回购交易总成交量1106.9万亿元，同比增长14%。其中同业拆借累计成交147.1万亿元，同比下降3%；质押式回购累计成交952.7万亿元，同比增长17.6%；买断式回购累计成交7万亿元，同比下降26.3%。

## 三、债券收益率上行，货币市场利率下行

2020年，债券收益率整体上行。12月末，1年、3年、5年、7年、10年期国债收益率分别为2.47%、2.82%、2.95%、3.17%、3.14%，分别较上年同期上行11bp、9bp、6bp、13bp、1bp。2020年末，中债国债总指数收盘价为195.19，较上年同期上涨5.05；中债新综合全价指数收盘价为119.00，较上年同期下降0.08。

图 2:2020 年银行间市场国债收益率曲线变化情况



数据来源：中央结算公司

2020年12月，银行间货币市场同业拆借月加权平均利率为1.3%，较上年同期下行79个基点，质押式回购月加权平均利率为1.36%，较上年同期下行74个基点。

#### **四、投资者数量进一步增加**

截至2020年末，银行间债券市场各类参与主体共计27958家，较上年末增加3911家。其中境内法人类共3123家，较上年末增加41家；境内非法人类产品共计23930家，较上年末增加3734家；境外机构投资者905家，较上年末增加136家。

2020年末，银行间市场存款类金融机构持有债券余额57.7万亿元，持债占比57.4%，与上年末基本持平；非法人机构投资者持债规模28.8万亿元，持债占比28.6%，较上年末下降1个百分点。公司信用类债券持有者中存款类机构持有量较上年末有所增加，存款类金融机构、非银行金融机构、非法人机构投资者和其他投资者的持有债券占比分别为26.2%、6.4%、63%。

#### **五、利率衍生品市场成交金额上升**

2020年，银行间人民币利率衍生品市场累计成交19.9万亿元，同比上升6.8%。其中，利率互换名义本金总额19.4万亿元，同比上升6.8%；标准债券远期成交4532.3亿元，信用风险缓释凭证创设名义本金149.3亿元，信用违约互换名义本金12亿元。互换利率有所下降，2020年末，1年期FR007互换利率收盘价（均值）为2.48%，5年期FR007互换利率收盘价（均值）为2.83%。

#### **六、股票市场主要指数上行**

2020年末，上证综指收于3473.07点，较上年末上涨422.95点，涨幅为13.9%；深证成指收于14470.68点，较上年末上涨4039.91点，涨幅为38.7%。两市全年成交额206.83万亿元，同

比增长 62.3%。

图 3: 上交所股票成交量价走势

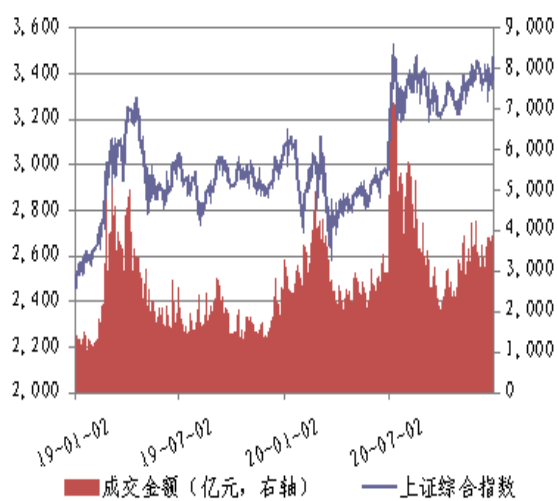
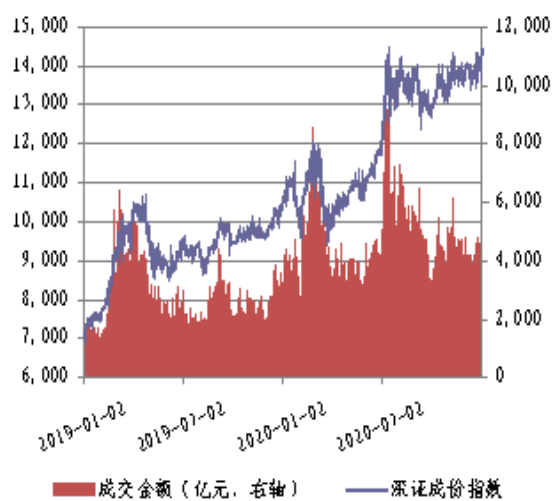


图 4: 深交所股票成交量价走势



数据来源: 上海证券交易所、深圳证券交易所

(资料来源: 中国证券监督管理委员会、中央国债登记结算有限责任公司、全国银行间同业拆借中心、银行间市场清算所股份有限公司、上海证券交易所和深圳证券交易所)